



Provision

Обучающая платформа
для провизоров и фармацевтов

**Инструкция «Войди по ID»
под публикацию**

Уважаемый пользователь платформы IQ Provision!

В 2022 году мы изменили условия начисления баллов за участие в вебинарах. Теперь баллы начисляются в том случае, если при входе пользователь вместе именем указал свой ID.

Более подробно мы рассказали об этом в новости <https://iq-provision.ru/news/39>.
Ниже Вы прочтете подробную инструкцию о том, как правильно подключаться к открытому вебинару по принципу «Войди по ID».

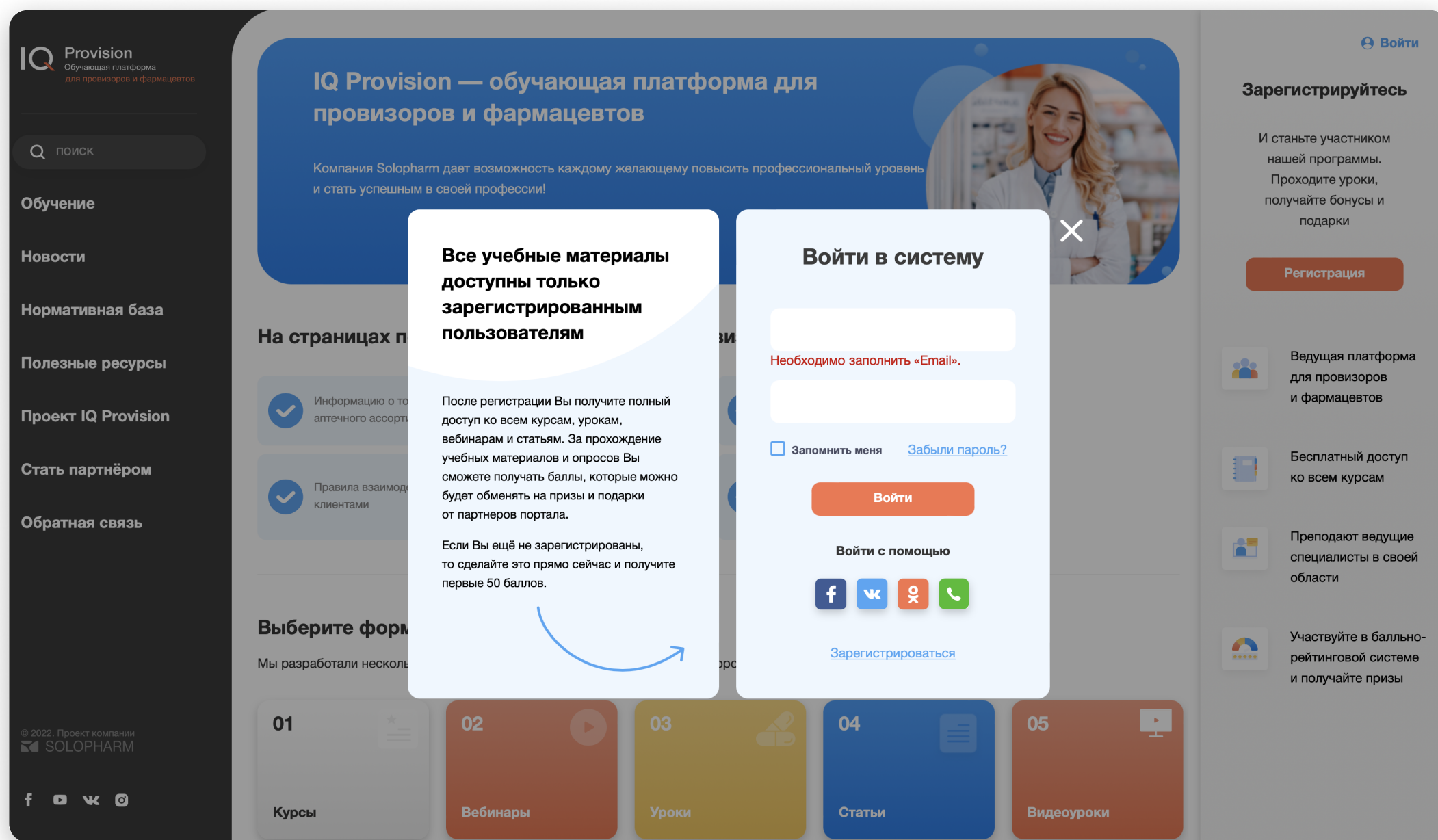
Что необходимо сделать?

**Авторизуйтесь в своем Личном кабинете на платформе IQ Provision.
Это нужно для того, чтобы узнать свой ID.**

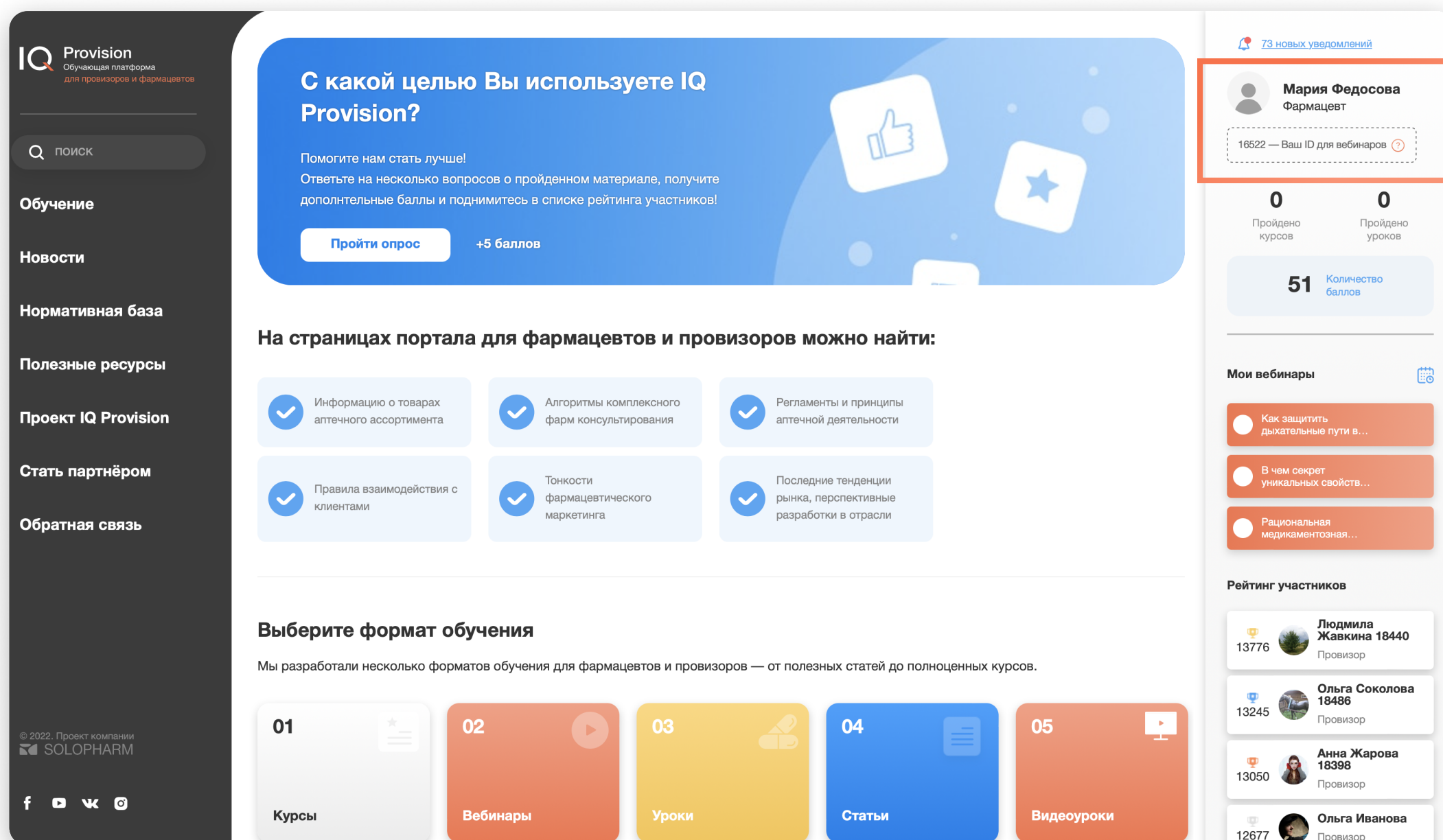
1. Перейдите со своего электронного устройства (компьютера/смартфона/планшета) [на сайт IQ Provision](https://iq-provision.ru)

The screenshot displays the IQ Provision user interface. On the left is a dark sidebar with navigation links: 'поиск', 'HELP HISTORY', 'Обучение', 'Новости', 'Нормативная база', 'Полезные ресурсы', 'Проект IQ Provision', 'Стать партнёром', and 'Обратная связь'. The main content area features a blue banner titled 'На что Вы хотите обменивать баллы?' with a '+5 баллов' button. Below this is a section 'На страницах портала для фармацевтов и провизоров можно найти:' containing six categories of resources. At the bottom, there's a 'Выберите формат обучения' section with five options: 'Курсы', 'Вебинары', 'Уроки', 'Статьи', and 'Видеоуроки'. The right sidebar shows the user profile for 'Мария Федосова' (Pharmacist) with a '16522' ID, '0' completed courses, and '0' completed lessons. It also lists 'Мои вебинары' and a 'Рейтинг участников' table with names and scores.

2. Ввести электронную почту/логин и пароль для входа.



3. Готово! Свой ID Вы можете увидеть в своем ЛК в верхнем правом углу экрана или в разделе «Вебинары».



Хотим обратить Ваше внимание: если Вы помните свой ID, авторизовываться на платформе IQ Provision при переходе на вебинар – необязательно; главное – ввести его при входе вместе с именем.

Авторизуйтесь в своем Личном кабинете на платформе IQ Provision. Это нужно для того, чтобы узнать свой ID.

1. Перейдите на страницу вебинара, который Вы хотите посетить.
Пролистайте страницу ниже и найдите ссылку для перехода на вебинар.

IQ Provision
Обучающая платформа
для провизоров и фармацевтов

поиск

Обучение

- Уроки Solopharm
- Уроки от партнёров
- Вебинары
- Курсы
- Статьи
- Видеоуроки

Новости

Нормативная база

Полезные ресурсы

Проект IQ Provision

Стать партнёром

Обратная связь

© 2022. Проект компании
SOLOPHARM

Вебинар начнётся

В ходе вебинара будут рассмотрены следующие вопросы:

- ◆ Почему актуальна проблема защиты дыхательных путей в сезон повышенной заболеваемости?
- ◆ Методы защиты дыхательных путей от возбудителей
- ◆ МестаМидин-нос – защита дыхательных путей и увеличение среднего чека?

За участие в вебинаре Вы можете получить 70 баллов к рейтингу на IQ Provision!

Ссылка на страницу трансляции:
<https://events.webinar.ru/11965307/10238317>

16522 — Ваш ID для вебинаров

Записаться

5 0

Ваш комментарий

Отправить

Другие вебинары по теме

Смотреть все >

73 новых уведомлений

Мария Федосова
Фармацевт

16522 — Ваш ID для вебинаров

0
Пройдено курсов

0
Пройдено уроков

51
Количество баллов

Мои вебинары

- Как защитить дыхательные пути в...
- В чем секрет уникальных свойств...
- Рациональная медикаментозная...

Рейтинг участников

13776	Людмила Жавкина 18440	Провизор
13245	Ольга Соколова 18486	Провизор
13050	Анна Жарова 18398	Провизор
12677	Ольга Иванова	Провизор

2. Нажмите на нее: в этот момент Вы попадете на Вебинарную площадку.

IQ Provision
Обучающая платформа

RU

9 марта 16:00 Москва

Ведущие

IP EK

Как защитить дыхательные пути в сезон повышенной заболеваемости?

В ходе вебинара будут рассмотрены следующие вопросы:

- ◆ Почему актуальна проблема защиты дыхательных путей в сезон повышенной заболеваемости?
- ◆ Методы защиты дыхательных путей от возбудителей
- ◆ МестаМидин-нос – защита дыхательных путей и увеличение среднего чека?

За участие в вебинаре Вы можете получить 70 баллов к рейтингу на IQ Provision!

Вебинар «Как защитить дыхательные пути в сезон повышенной заболеваемости?» еще не начался.

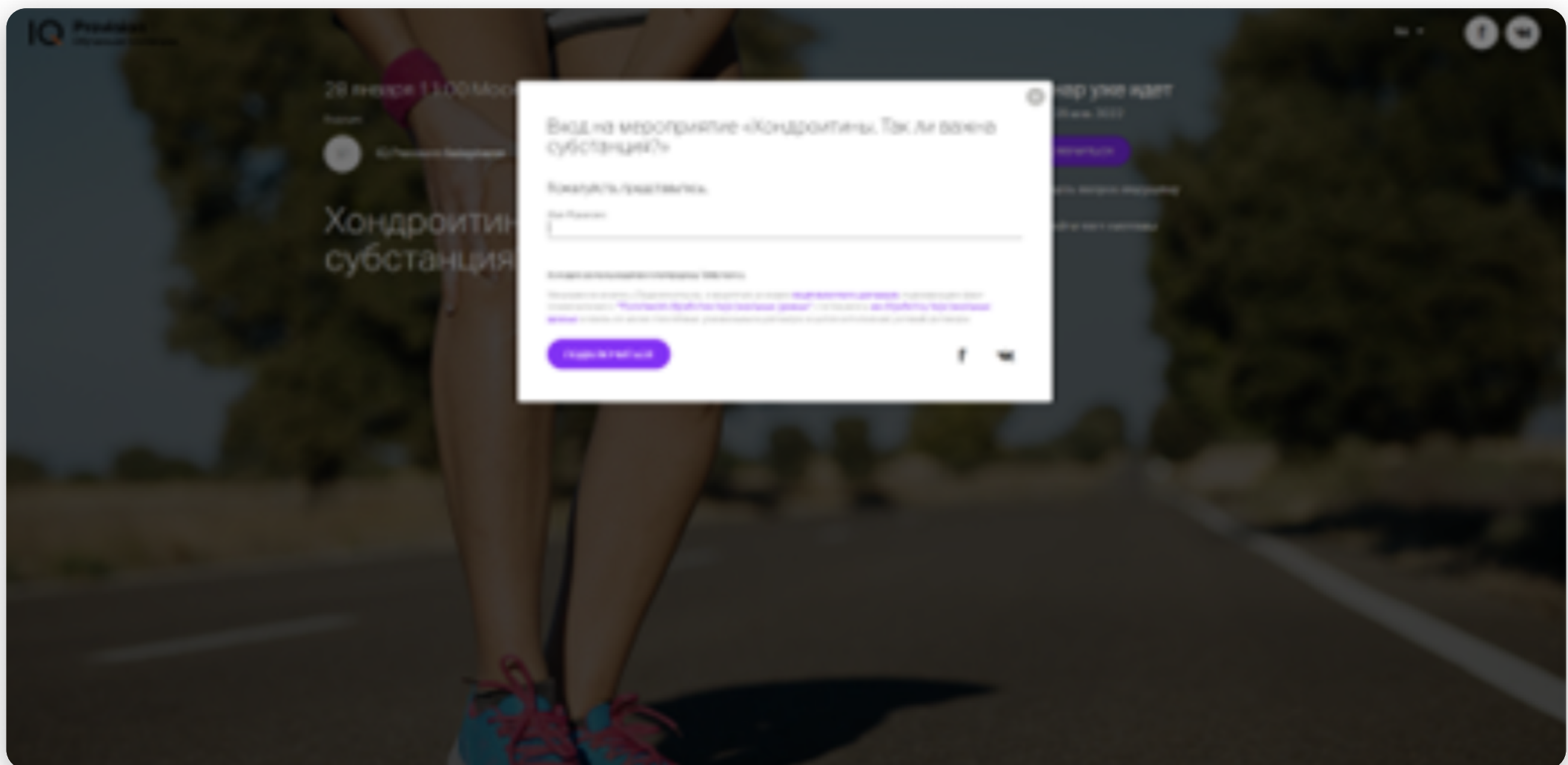
Начало мероприятия 9 марта 2022 в 16:00 (часовой пояс Москва, UTC+3)
Вход станет доступен после начала мероприятия.

Проверьте возможность подключения

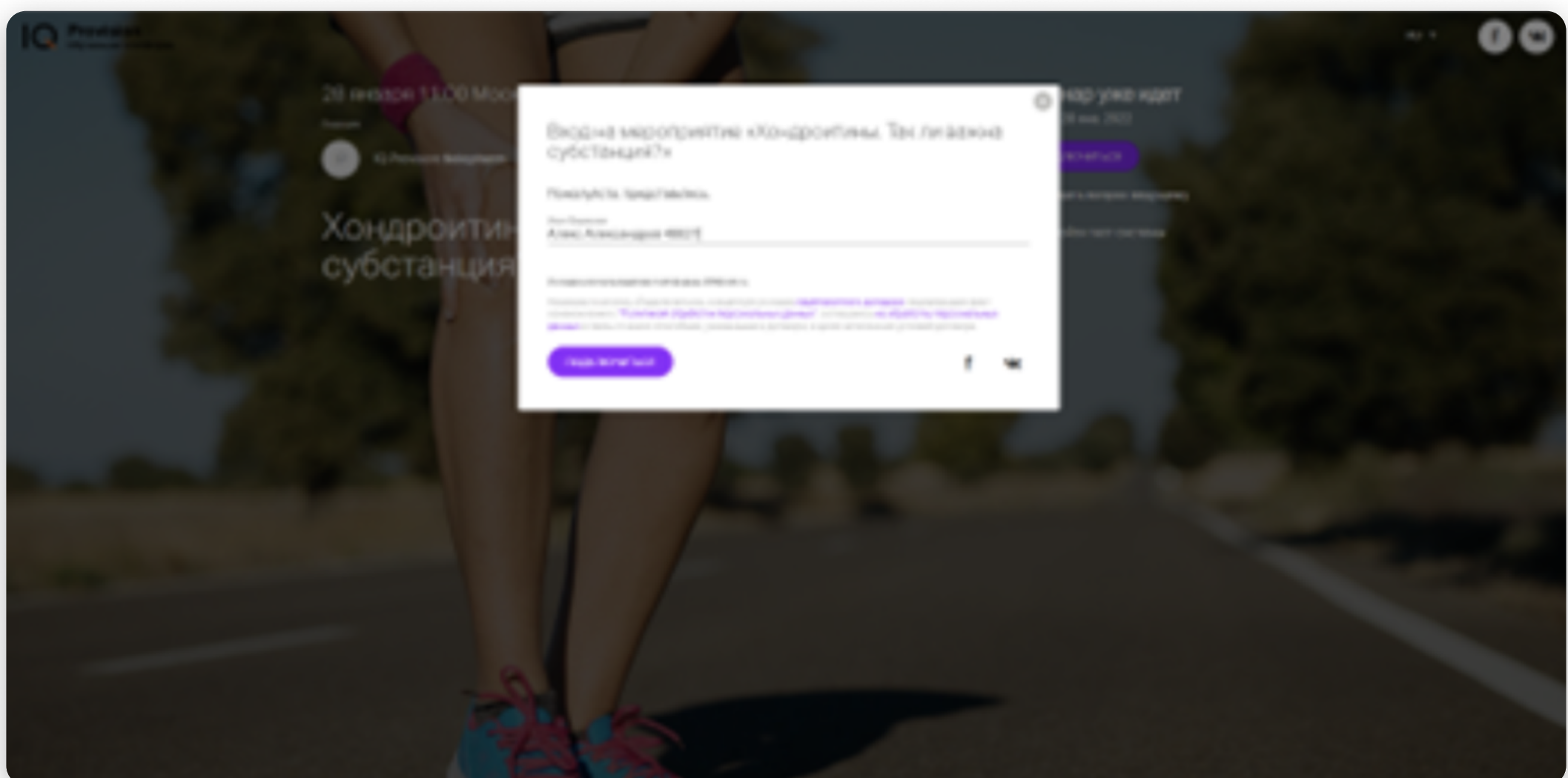
Для участия в мероприятии рекомендуется использовать последнюю версию браузера [Google Chrome](#), [Microsoft Edge](#) или [мобильное приложение Webinar](#).

ПРОВЕРИТЬ ПОДКЛЮЧЕНИЕ

Если Вы переходите по ссылке с компьютера, Вы увидите следующее:

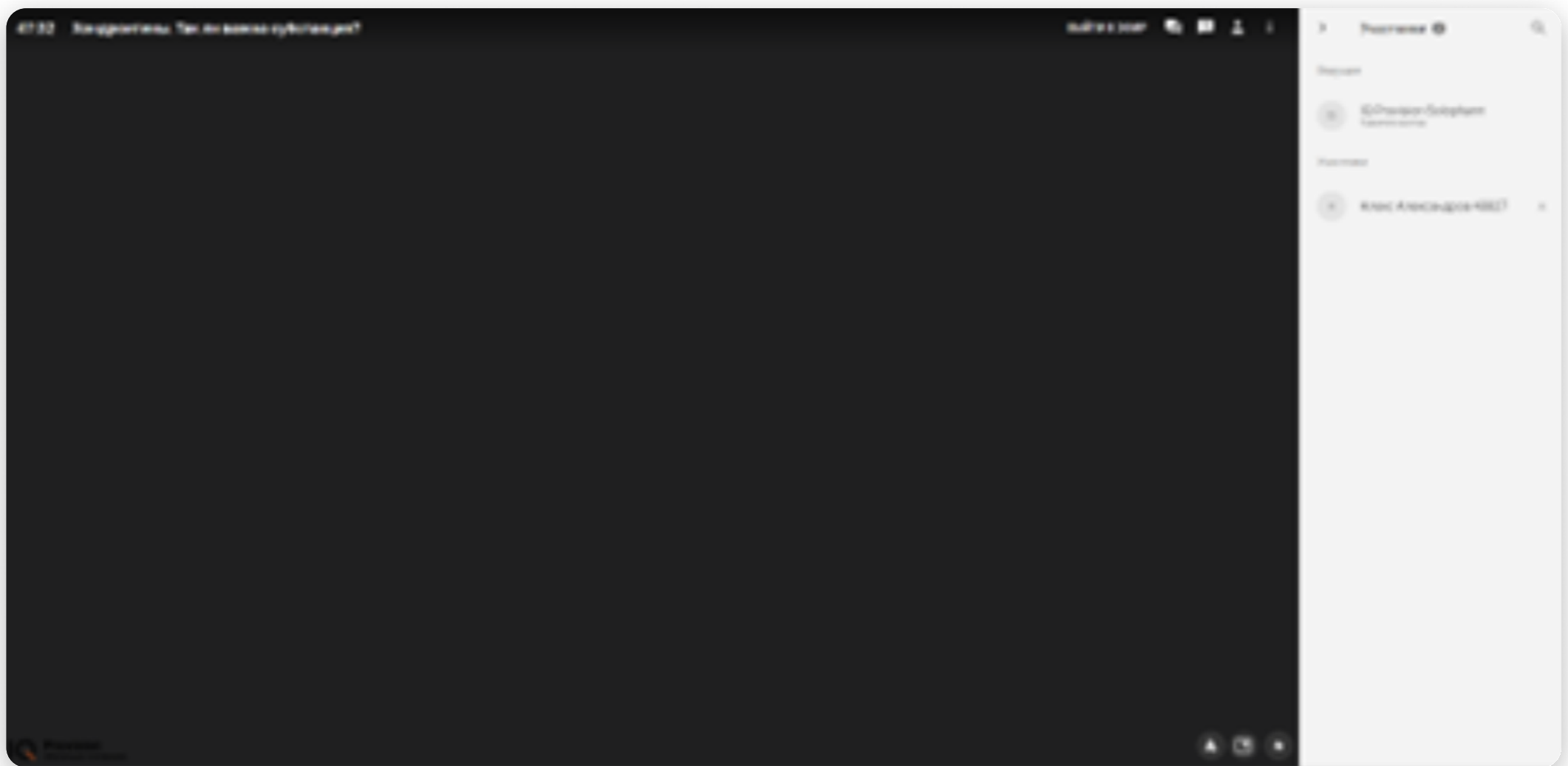


В этот момент Вам необходимо ввести свои Имя и Фамилию, а также добавить номер ID.

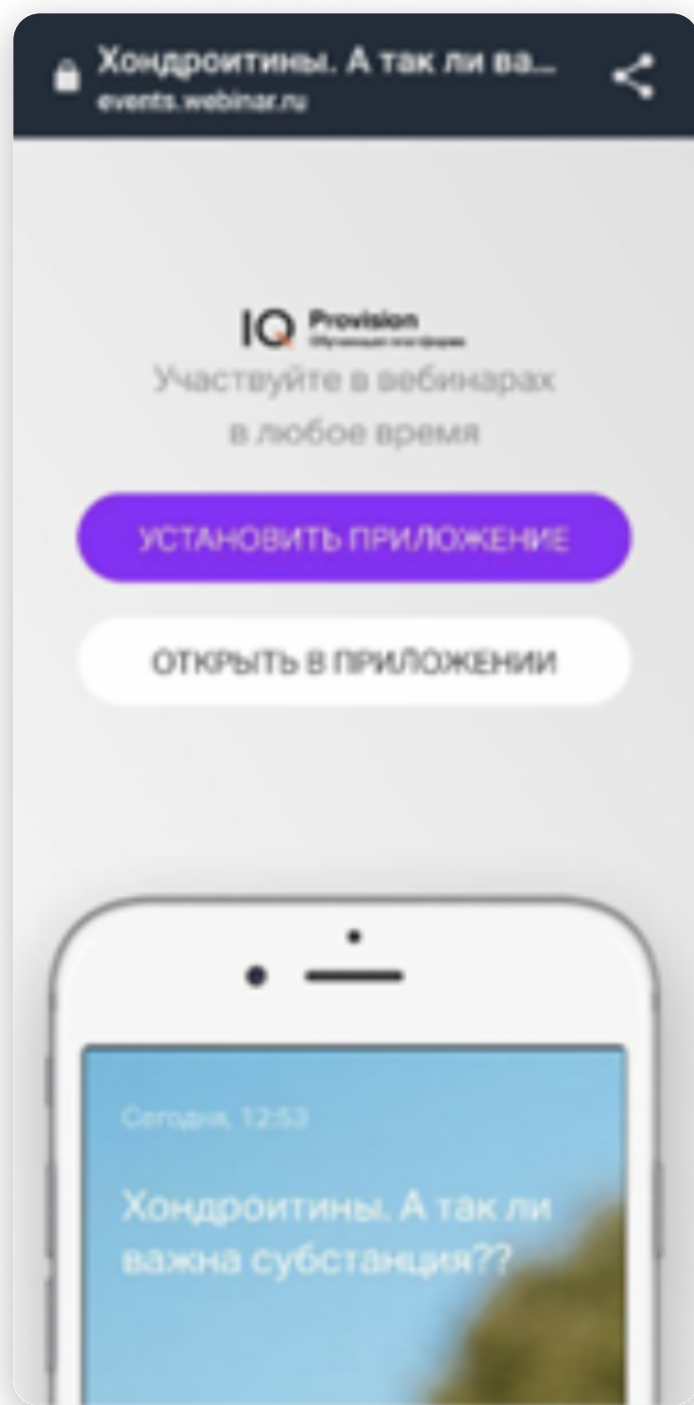


После этого нажмите на кнопку «Подключиться».

Если Вы все сделали верно, Ваше имя в чате будет отображаться так:



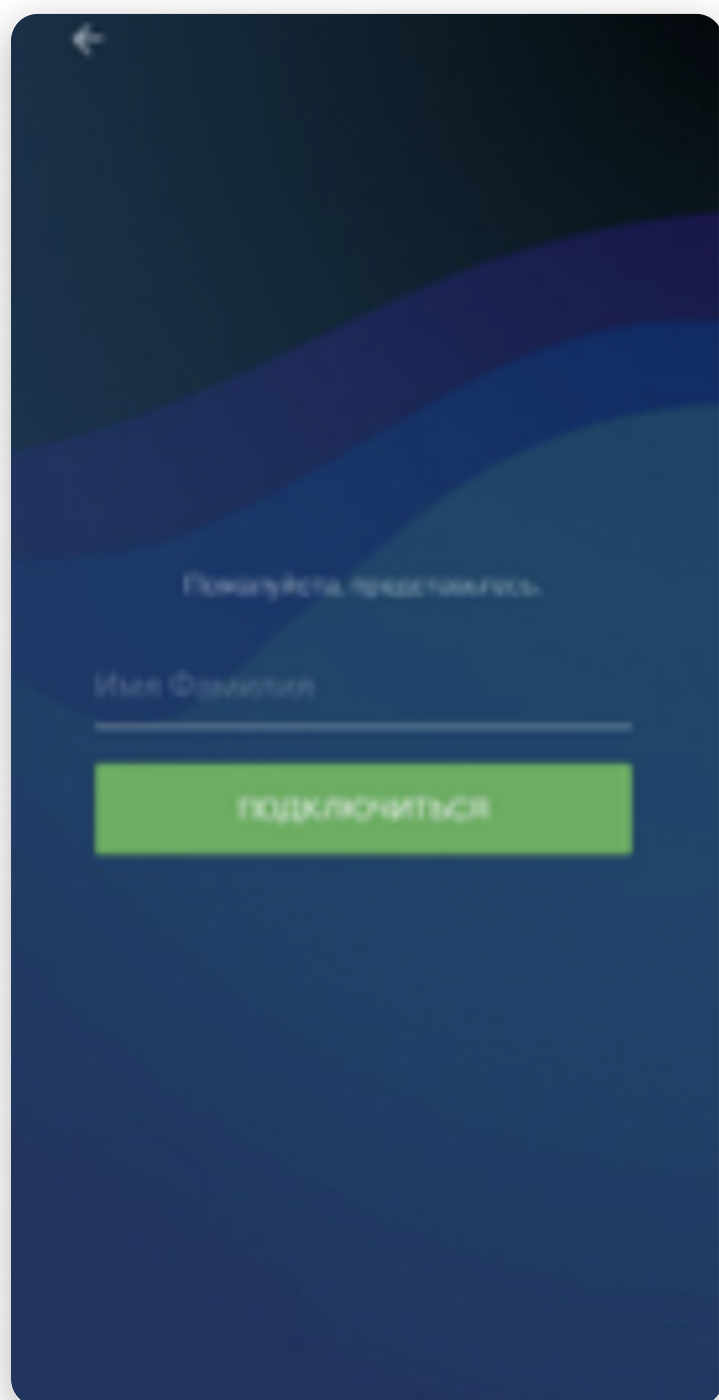
Если Вы переходите по ссылке со своего электронного устройства (смартфона или планшета), Вы увидите следующее:





В случае, если на Вашем электронном устройстве уже установлено приложение Webinar.ru, а Вы в нем зарегистрированы, то нужно нажать на кнопку «Открыть в приложении».

Вас автоматически перебросит на приложение, где программа попросит ввести свои Имя и Фамилию.

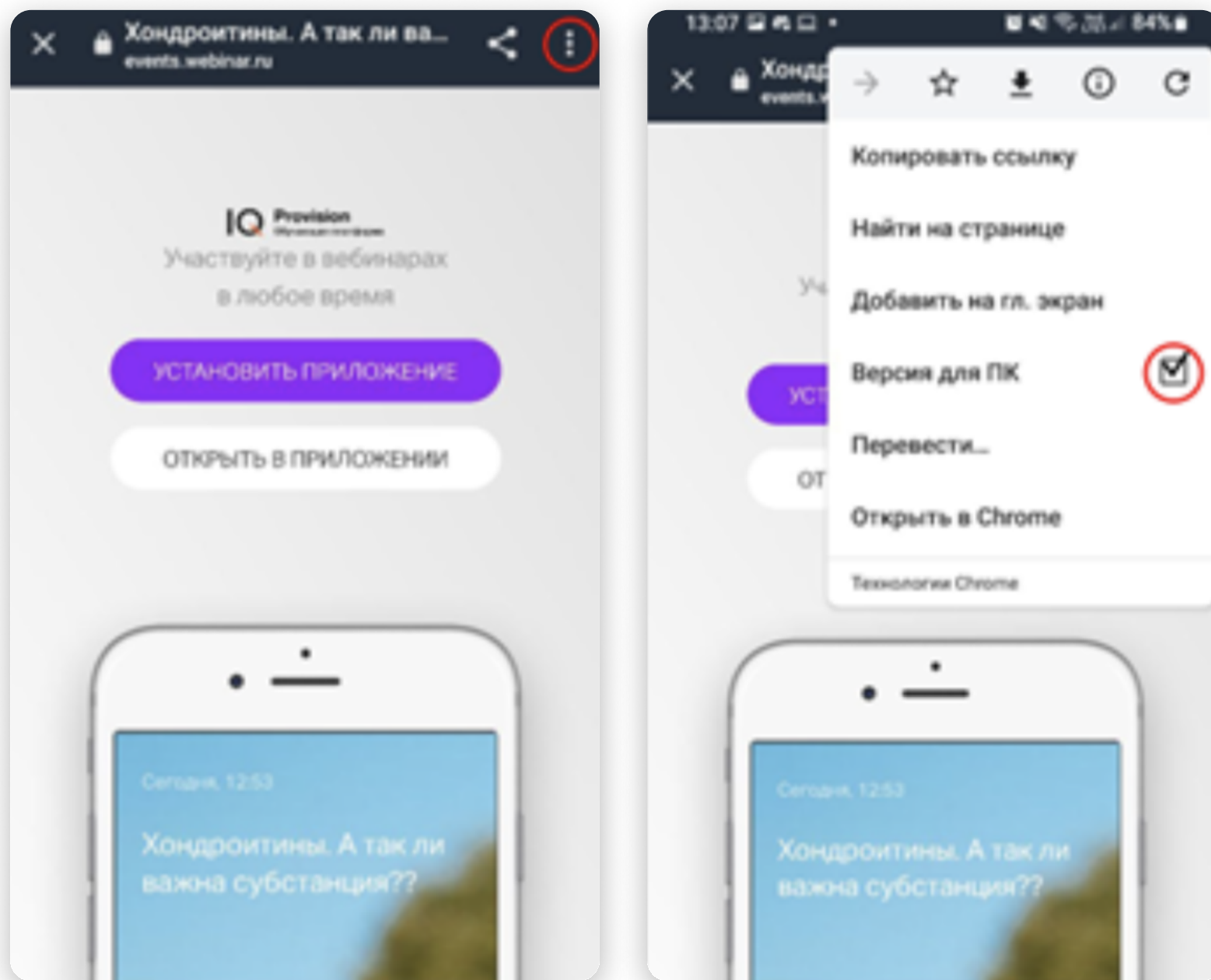


Введите свои Имя и Фамилию, и впишите свой ID.

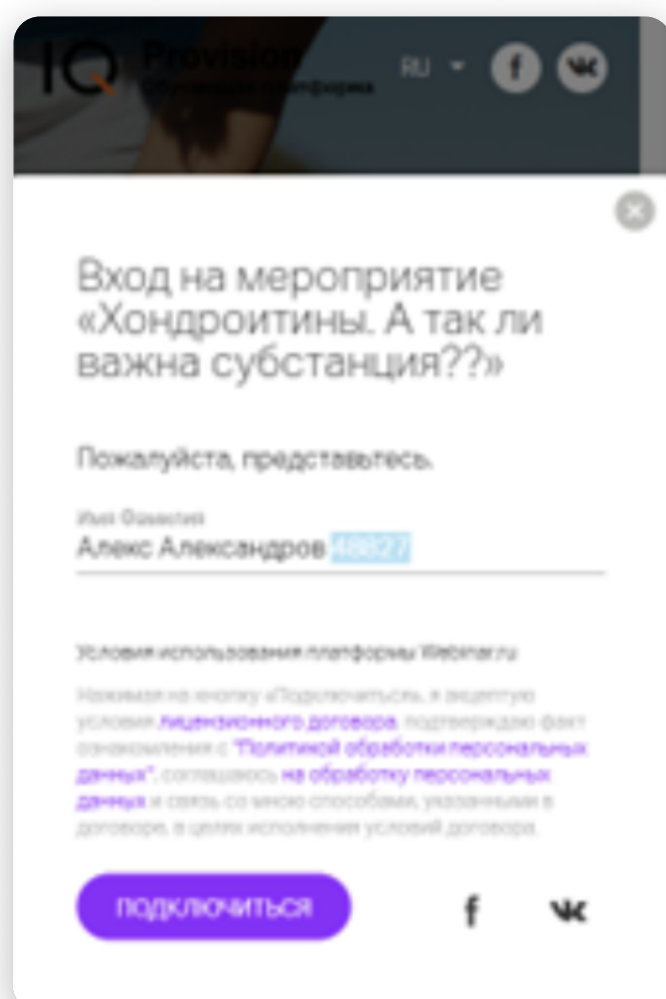
В случае, если программа не предложила Вам ввести свои Имя и Фамилию, Вам необходимо изменить свои данные в самом приложении. Как это сделать – мы рассказали здесь ([ссылка на инструкцию по изменению данных пользователя](#)).

Если на Вашем электронном устройстве не установлено приложение Webinar.ru, и Вы не хотите устанавливать его прямо сейчас, Вы можете открыть трансляцию вебинара в браузере.

Для этого нужно в меню (три точки в верхнем углу экрана) выбрать Пункт «Версия для ПК».



Программа попросит Вас представиться. Это будет выглядеть так:



Введите свои Имя, Фамилию и ID.

Если Вы действовали по инструкции, но ID не отобразился в разделе Имя и Фамилия, рекомендуем прочитать инструкцию по написанию в саппорт.